

RETTIFICATO

RECTIFIED
RECTIFIÉ
REKTIFIZIERT

4 COLORI

4 COLORS
4 COULEURS
4 FARBEN

2 FORMATI

2 SIZES
2 FORMATS
2 FORMAT

COLLEZIONE PAVIMENTI / FLOOR TILES COLLECTION / COLLECTION SOLS / BODEN KOLLEKTION



CORTINA



CORTINA BEIGE
RETTIFICATO 30x120 E 20x120

BATTISCOPIA CORTINA BEIGE
RETTIFICATO 7x120

CORTINA





CORTINA
ROVERE



CORTINA



CORTINA BIANCO
RETTIFICATO 20x120

BIANCO



BEIGE



GRIGIO



ROVERE




CORTINA

GRES PORCELLANATO
COLORATO IN MASSA SMALTATO
COLOURED BODY PORCELAIN STONEWARE
GRES CERAME COLORE PLEINE MASSE
EINGEFÄRBTES FEINSTEINZEUG




RETTIFICATO / REKTIFIED / RECTIFIÉ / REKTIFIZIERTE



30x120

Bianco
Beige
Grigio
Rovere



20x120

Bianco
Beige
Grigio
Rovere

PEZZI SPECIALI / TRIMS / PIÈCES SPÉCIALES / SONDERFORMTEILE



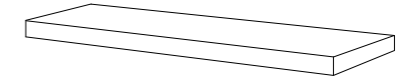
Battiscopa

Rettificato 7x120 ● D28 Ⓢ 6



Gradino

30x120x3 ● D250 Ⓢ 2



Angolare DX/SX

30x120x3x3 ● D306 Ⓢ 2

Disponibili in tutti i colori
Available on all colors
Disponibles dans toutes les couleurs
In jeder Farbe verfügbar

CONSIGLI DI POSA - LAYING SUGGESTIONS - SOLUTIONS DE POSE - VERLEGELÖSUNGEN



POSA CONSIGLIATA
NON SUPERIORE A CM 20
FUGA MINIMA 2 MM

SUGGESTED LAYING TO
CM 20

POSE RECOMMANDE
NON SUPERIEUR A CM 20
MIN. JOINT DE 2 MM

VERLEGUNG
EMPFEHLUNG CM 20
MIN. 2 MM. FUGE



POSA SCONSIGLIATA 1/2
SENZA FUGA

NOT RECOMMENDED
LAYING 1/2
NO ESCAPE

POSE PAS CONSEILLABLE 1/2
SANS JOINT

VERLEGUNG NICHT
EMPFOHLEN 1/2
OHNE FUGE

ATTENZIONE: PER OTTENERE IL MIGLIOR RISULTATO ESTETICO E' FONDAMENTALE PRIMA DELLA POSA STENDERE A TERRA ALMENO 4 MQ DI PRODOTTO E VERIFICARE LA DISTRIBUZIONE DELL'EFFETTO CROMATICO. CONSIGLIAMO UNA FUGA DI 2 MM E UNO STUCCO IN TONO AL PRODOTTO.

ATTENTION PLEASE: PRODUCT MADE BY MANY SHADES VARIATIONS. WE SUGGEST YOU TO MIX THE MATERIAL WHILE LAYING BY TAKING TILES FROM DIFFERENT BOX.

ATTENTION: POUR OBTENIR L'ASPECT ESTHETIQUE IDEAL, AVANT LA POSE, LE POSEUR DOIT CONTROLER LA TEINTE, LE CALIBRE, LE CHOIX DU MATERIAU ET IL DOIT TOUJOURS PRELEVER LES CARREAUX DANS PLUSIEURS BOITES (4 M2) ET CONTROLER L'EFFET CHROMATIQUE. EGALMENT IL EST RECOMMANDE DE REALISER UN JOINT DE 2 MM ET DU MORTIER JOINT EN TINTE AVEC LES CARREAUX.

ACHTUNG: UM DAS BESTE ÄSTHETISCHES ERGEBNIS ZU BEKOMMEN, EMPFEHLEN WIR, VOR DER VERLEGUNG, 4 QM BODEN ZU LEGEN UND DIE CHROMATISCHE WIRKUNG ZU PRÜFEN. AUSSERDEM EMPFEHLEN WIR MINDESTENS 2 MM FUGE ZUM TON PASSENDEM FUGENMATERIAL.

IMBALLI E PESI - PACKING AND WEIGHTS - EMBALLAGES ET POID - VERPACKUNGEN UND GEWICHTE

Formato	Pz/Box	Mq/Box	Mq/Pallet	Box/Pallet	Kg/Box	Kg/Pallet
30x120	4	1,44	25,92	18	32,58	586,44
20x120	6	1,44	51,84	36	32,58	1.173,00